






# VOCHTGEVOELIG NATUURSTEEN EN KERAMIEK

Bij de vochtgevoelig natuursteen kan vocht uit de mortel doordringen in de tegel en daar vlekken veroorzaken. Dus moet er gekozen worden voor een mortel, waarbij het aanmaakwater zogenoemd kristallijn afbindt. Dit soort producten is in staat een hoog gehalte aanmaakwater te binden en is vaak binnen 24 uur al volledig droog. Daarmee is de gevreesde verkleuring van het vochtgevoelige natuursteen nagenoeg uitgesloten. In alle gevallen dat natuursteen doorschijnend is moet de verwerkingsmortel wit zijn.

producent	overige cat.	productnaam	EN 12004	flex.	verw. tijd min.	verbruik ca p/m <sup>2</sup>	laag dikte mm	wand voeg. uur	vloer bel +vo. uur	stof arm	EMI	opmerkingen
	E, I	X 32	C2 FTE	S1	60	3,3	3 - 30	3	3			geen verkleur. dun-, middel- en dikb speciaal voor natuurst. wand en vl. wit, speciaal voor doorschijn marmar voor groot + XXL; voor op anhydriet
	D, E, I	N 23	C2 FTE	S1	45 - 60	2,4	2 - 15	2	2		EC1+	
	D, E, I	N 23 W(it)	C2 FTE	S1	45-60	2,4	2 - 15	2	2		EC1+	
	D, E, I	S 28	C2 FTE	S1	75	2,4	2 - 15	4	4		EC1+	
	H	Ardaflex Marmor	C2 TE	S1	4 u	1,5 - 3	4	24	24	●	X	ook C2 FT, wit, ook buiten ook anhydr, + voorstrijk
	I	Ardaflex Marmor Fast	C2 FT	S1	30 - 40	1,5 - 3	4	3	3	●		
		Stone SX 60 MB	C2 F		40 m	3,0 - 5,9	20		1		X	wit
		Stone SX 80 Cristal	C2 FT	S1	60 m	1,3 - 3,2	10		12		EC1+ EC1+	wit
<b>eurocol</b>		720 Unicol	C2 TE		60	2,7 - 4	5 - 15		24	●		wit, middenbedlijm
		LMN 580	C1 FTE		45	2,2	10		3			tot 30 mm dikte
	G	Keraquick Maxi S1	C2 FT	S1	45	1,2 kg / 1mm /m <sup>2</sup>	15	2 - 3	2 - 4		EC1+	breed toepasbaar
<b>MUREXIN</b>		Schnellflex Klebemortel SFK 81	C2 TE	S1	35	1,8 - 3,2	4 - 20		3		EC1+	snellijm, wit, Blaue Engel
		Schnellflex Klebem. Tras SFK 85	C2 FT	S1	35	1,8 - 3,2	4 - 20		3		EC1+	Snellijm, Grijs natuursteen
<b>PCI</b>		Carraflex	C2 FT	S1	60	2,1 - 3	2 - 10		6			wit
	E	Carrant	C2 FT		90	2,4 - 6	3 - 40		4			
	E	Carrant wit	C2 FT		60	3,4 - 6	5 - 40		6			nat. st. minder kans verkleuring

## De basis aanduidingen staan voor:

C - cementgebonden lijm

R - 2 componentenlijm

D - dispersielijm / kant en klare pastalijm, alleen voor de wand

1 - normale hechting

2 - verhoogde hechting

F - snel uithardend

T - beperkt afschuiven, ook wel hoog standvermogen genoemd

E - verlengde open tijd

S1 - flexibele tegellijm

S2 - extra flexibele tegellijm

Wijzigingen en typfouten voorbehouden